

COMPAÑÍA OPERADORA CLÍNICA HISPANOAMÉRICA S.A.S.

Estado de Resultado Integral


(Expresado en miles de pesos colombianos)

Años terminados el 31 de diciembre de:	Nota	<u>2025</u>	<u>2024</u>
Ingresos de actividades ordinarias	19	\$ 61,033,296	66,192,610
Costo de prestación de servicios	20	(48,730,368)	(50,031,751)
Utilidad bruta		<u>12,302,928</u>	<u>16,160,859</u>
Gastos de administración	21	(10,105,516)	(7,817,576)
Otros ingresos	22	1,700,328	2,357,381
Otros gastos	23	(210,293)	(118,887)
Resultado de actividades de operación		<u>3,687,447</u>	<u>10,581,777</u>
Ingresos financieros	24	661,090	440,035
Costos por préstamos	24	(2,632,360)	(4,018,957)
Costo financiero, neto		<u>(1,971,270)</u>	<u>(3,578,922)</u>
Resultado antes de impuesto a las ganancias		<u>\$ 1,716,177</u>	<u>7,002,855</u>
Impuesto a las ganancias	12	(969,759)	(1,270,606)
Resultado del ejercicio		<u>\$ 746,418</u>	<u>5,732,249</u>
Otro resultado integral	18		
Ítems que no serán reclasificados a resultados del período			
Amortización de activos revaluados		(2,999,295)	(3,860,620)
Superavit de activos revaluados		-	5,300,854
Impuesto diferido de activos revaluados		(159,497)	(1,016,196)
Impuesto a las ganancias sobre otro resultado integral		652,184	776,768
Otro resultado integral del año, neto de impuestos		<u>(2,506,608)</u>	<u>1,200,806</u>
Resultado integral total del año		<u>\$ (1,760,190)</u>	<u>6,933,055</u>

Las notas en las páginas 01 a 41 adjuntas son parte integral de los estados financieros.



Miriam del Carmen Arteaga Ojeda
Representante Legal (*)



Yenny Yaneth Moncayo Sanchez
Contadora (*)
T.P. 85255-T




Jhon Jairo Mingan Rojas
Revisor Fiscal
T.P. 208510-T
(Véase mi informe del 20 de febrero de 2026)


(*) Los suscritos Representante Legal y Contadora Pública certificamos que hemos verificado previamente las afirmaciones contenidas en estos estados financieros y que los mismos han sido tomados fielmente de los libros de contabilidad de Compañía Operadora Clínica Hispanoamérica S.A.S.


COMPAÑÍA OPERADORA CLÍNICA HISPANOAMÉRICA S.A.S.
Estado de Situación Financiera
(Expresado en miles de pesos colombianos)

	Nota	2025	2024
Activos			
Efectivo y equivalentes al efectivo	5	\$ 10,529,200	4,375,370
Otras inversiones	6	53	2,414
Deudores comerciales y otras cuentas por cobrar	7	21,754,532	24,108,184
Inventarios	8	1,887,922	1,581,465
Activos no financieros	10	8,333,364	7,376,788
Total activos corrientes		42,505,071	37,444,221
Propiedades, planta y equipo	11	71,417,106	73,102,937
Activos intangibles - Licencias	9	14,254	25,691
Total activos no corrientes		71,431,360	73,128,628
Total activos		\$ 113,936,431	110,572,849
Pasivos			
Obligaciones financieras		-	-
Cuentas comerciales por pagar y otras cuentas por pagar	14	6,501,967	7,132,709
Impuestos corrientes por pagar	12	1,457,356	2,001,942
Provisiones y contingencias	16	1,082,236	821,198
Pasivos no financieros	17	325,039	245,014
Beneficios a los empleados	15	1,418,812	2,293,286
Total pasivos corrientes		10,785,410	12,494,149
Obligaciones financieras	13	51,020,729	46,210,215
Pasivo por impuesto diferido	12	10,047,899	10,362,768
Beneficios a los empleados	15	30,896	41,140
Total pasivos no corrientes		61,099,524	56,614,123
Total pasivos		\$ 71,884,934	69,108,272
Patrimonio			
Capital social	18	23,327,809	23,327,809
Superávit de capital		1,525,496	1,525,496
Reservas		4,538,417	-
Resultado del ejercicio		746,418	5,732,249
Resultados acumulados		2,347,112	(1,193,832)
Otros resultado integral		4,534,721	7,041,331
Adopción por primera vez a NCIF		5,031,524	5,031,524
Total patrimonio		\$ 42,051,497	41,464,577
Total pasivo y patrimonio		\$ 113,936,431	110,572,849

Las notas en las páginas 01 a 41 adjuntas son parte integral de los estados financieros.


Miriam del Carmen Arteaga Ojeda
Representante Legal (*)


Yenny Yaneth Moncayo Sanchez
Contadora (*)
T.P. 85255-T


Jhon Jairo Mingan Rojas
Revisor Fiscal
T.P. 208510-T


(Véase mi informe del 20 de febrero de 2026)


(*) Los suscritos Representante Legal y Contadora Pública certificamos que hemos verificado previamente las afirmaciones contenidas en estos estados financieros y que los mismos han sido tomados fielmente de los libros de contabilidad de Compañía Operadora Clínica Hispanoamérica S.A.S.


COMPAÑÍA OPERADORA CLÍNICA HISPANOAMÉRICA S.A.S.
Estado de Flujos de Efectivo
(Expresado en miles de pesos colombianos)

Años terminados el 31 de diciembre de:	2025	2024
Flujos de efectivo de las actividades de operación		
Resultado del ejercicio	\$ 746,418	5,732,249
Ajustes para conciliar el resultado del ejercicio con el efectivo neto provisto por las actividades de operación:		
Depreciación	2,520,337	2,440,770
Provisión de litigios	261,038	454,041
Amortización	11,437	49,307
Impuesto a las ganancias	(1,018,953)	1,272,861
Deterioro de deudores comerciales y otras cuentas por cobrar	1,133,330	2,120,828
Castigo de cartera	409,591	-
Recuperación de cartera	-	-
Pérdida en baja de Propiedades, planta y equipo	27,003	-
Cambios en activos y pasivos:		
Deudores comerciales y otras cuentas por cobrar	810,731	(11,661,343)
Inventarios	(306,457)	(128,505)
Activos no financieros	(956,576)	(1,838,336)
Acreedores comerciales y otras cuentas por pagar	(630,742)	(247,283)
Beneficios a empleados	(884,718)	470,019
Pasivos no financieros	80,025	59,590
Efectivo provisto por las actividades de la operación	\$ 2,202,464	(1,275,802)
Flujos de efectivo por actividades de inversión		
Consideración recibida por venta de inversiones	2,361	-
Adquisición de propiedades de inversión	-	(197)
Adquisición de activos intangibles	-	(70,311)
Adquisición de propiedades, planta y equipo	(861,509)	(558,042)
Efectivo neto usado en las actividades de inversión	\$ (859,148)	(628,550)
Flujos de efectivo por actividades de financiamiento		
Aumento de obligaciones financieras	4,810,514	3,838,411
Efectivo neto provisto por (usado en) las actividades de financiación	\$ 4,810,514	3,838,411
Aumento neto (disminución neta) de efectivo y equivalentes al efectivo	6,153,830	1,934,059
Efectivo y equivalentes al efectivo al 1 de enero	4,375,370	2,441,311
Efectivo y equivalentes al efectivo al 31 de diciembre	\$ 10,529,200	4,375,370

Las notas en las páginas 01 a 11 adjuntas son parte integral de los estados financieros.


 Miriam del Carmen Arteaga Ojeda
 Representante Legal (*)


 Yenny Yaneth Moncayo Sanchez
 Contadora (*)
 T.P. 85255-T


 Jhon Jairo Mingan Rojas
 Revisor Fiscal
 T.P. 208510-T


(Véase mi informe del 20 de febrero de 2026)


(*) Los suscritos Representante Legal y Contadora Pública certificamos que hemos verificado previamente las afirmaciones contenidas en estos estados financieros y que los mismos han sido tomados fielmente de los libros de contabilidad de Compañía Operadora Clínica Hispanoamérica S.A.S.


COMPAÑÍA OPERADORA CLÍNICA HISPANOAMÉRICA S.A.S.
Estado de Cambios en el Patrimonio
 (Expresado en miles de pesos colombianos)

Años terminados el 31 de diciembre de 2025 y 2024	Nota	Capital suscrito y pagado	Prima en colocación de acciones	Reservas	Resultado del ejercicio	Resultados acumulados	Otros resultado integral	Adopción por primera vez a NCIF	Total patrimonio
Saldos al 1 de enero de 2024	18	\$ 23,327,809	1,525,496	-	3,042,673	(7,156,769)	5,840,526	5,031,524	31,611,259
Cambios en el patrimonio:									
Traslado de resultados		-	-	-	(3,042,673)	3,042,673	-	-	-
Traslado de ORI a resultados acumulados		-	-	-	-	2,920,264	(2,920,264)	-	-
Incremento de activos revaluados		-	-	-	-	-	5,300,854	-	5,300,854
Impuesto diferido de activos revaluados		-	-	-	-	-	(1,179,785)	-	(1,179,785)
Resultado del ejercicio		-	-	-	5,732,249	-	-	-	5,732,249
Saldos al 31 de diciembre de 2024	18	\$ 23,327,809	1,525,496	-	5,732,249	(1,193,832)	7,041,331	5,031,524	41,464,577
Cambios en el patrimonio:									
Traslado de resultados		-	-	4,538,417	(5,732,249)	1,193,832	-	-	-
Traslado de ORI a resultados acumulados		-	-	-	-	2,347,112	(2,347,112)	-	-
Impuesto diferido de activos revaluados		-	-	-	-	-	(159,498)	-	(159,498)
Resultado del ejercicio		-	-	-	746,418	-	-	-	746,418
Saldos al 31 de diciembre de 2025	18	\$ 23,327,809	1,525,496	4,538,417	746,418	2,347,112	4,534,721	5,031,524	42,051,497

Las notas en las páginas 01 a 41 adjuntas son parte integral de los estados financieros.


 Miriam del Carmen Arteaga Ojeda
 Representante Legal (*)


 Yenny Yaneth Moncayo Sanchez
 Contadora (*)
 T.P. 85255-T


 Jhon Jairo Mingan Rojas
 Revisor Fiscal
 T.P. 208510-T

(Véase mi informe del 20 de febrero de 2026)

(*) Los suscritos Representante Legal y Contadora Pública certificamos que hemos verificado previamente las afirmaciones contenidas en estos estados financieros y que los mismos han sido tomados fielmente de los libros de contabilidad de Compañía Operadora Clínica Hispanoamérica S.A.S.